

PROJEKTER

Gehrungswinkel VENO / MIAMI

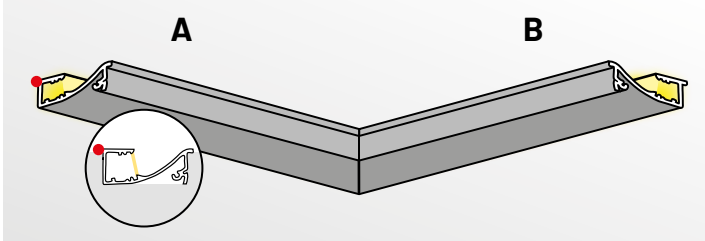
24h online konfigurieren und bestellen!
www.bbag.ch
info@bbag.ch



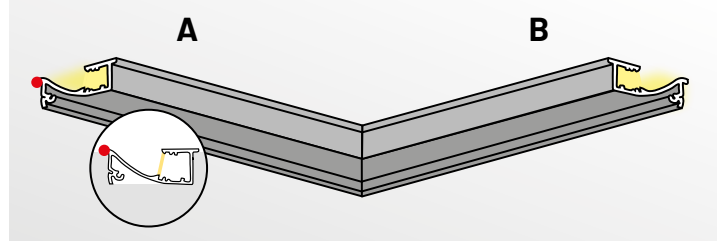
L-Form (Zutreffende Beleuchtungssituation bitte ankreuzen!)

Abstrahlrichtung

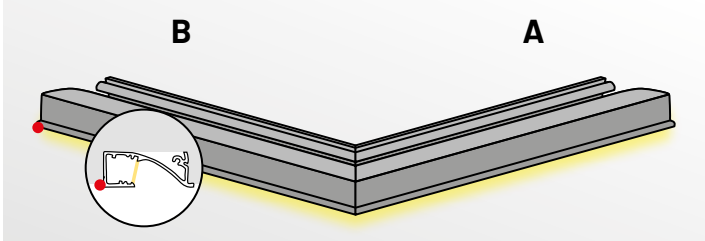
Lichtaustritt nach oben (Innenwinkel)



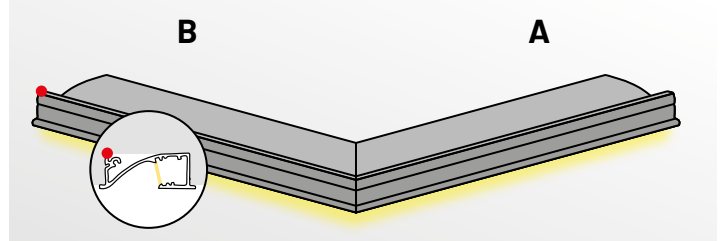
Lichtaustritt nach oben (Innenwinkel)



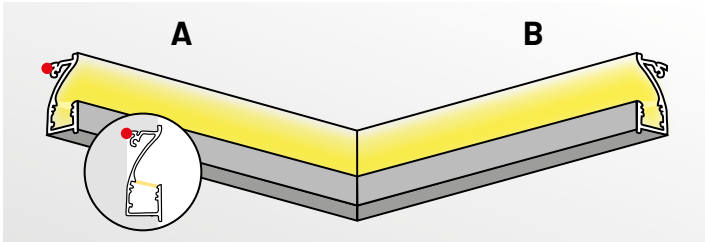
Lichtaustritt nach unten (Aussenwinkel)



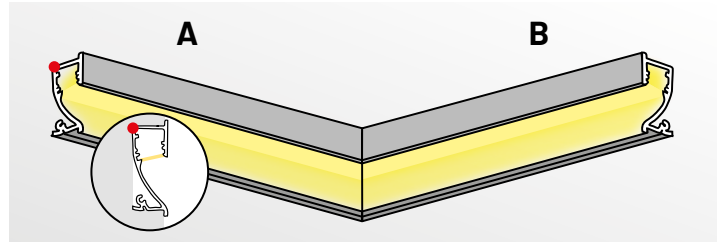
Lichtaustritt nach unten (Aussenwinkel)



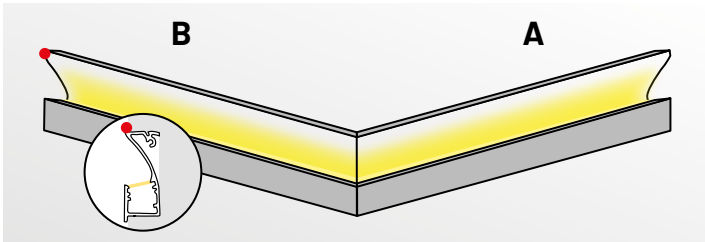
Lichtaustritt nach innen (Innenwinkel)



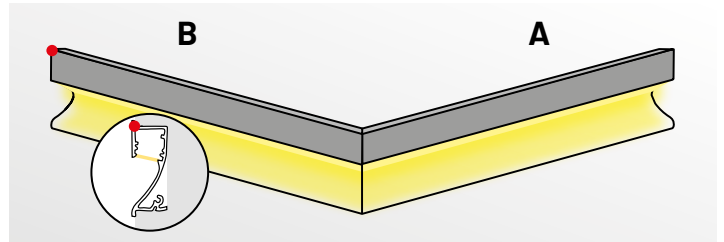
Lichtaustritt nach innen (Innenwinkel)



Lichtaustritt nach aussen (Aussenwinkel)



Lichtaustritt nach aussen (Aussenwinkel)



- i**
- es müssen immer die Gesamtlängen eingetragen werden (inkl. allfälliger Endkappen und Überstände)
 - die Ansicht der Mass-Skizze ist immer von oben

Gesamtlänge

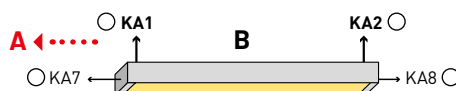

Länge A: mm

Länge B: mm

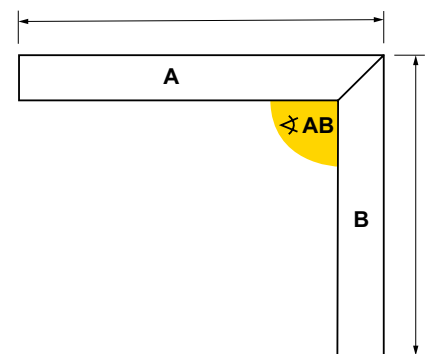
Gehrungswinkel

∠ AB: °

Kabelaustritte (Zutreffendes bitte ankreuzen)



Mass-Skizze (Ansicht von oben!)



Endkappen (bei 90° Schnitt)

- mit Endkappe bei Profil A
- mit Endkappe bei Profil B

Standardkonfektion:
Kabelaustritt KA1 oder KA2

PROJEKTER

Gehrungswinkel VENO / MIAMI

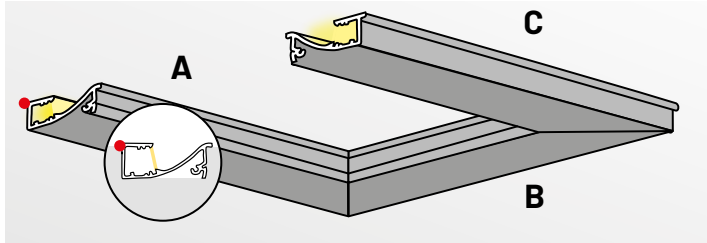
24h online konfigurieren und bestellen!
www.bbag.ch
info@bbag.ch



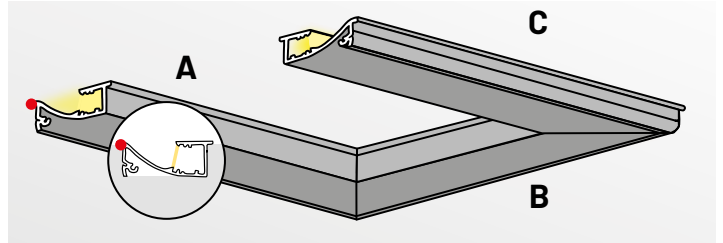
U-Form (Zutreffende Beleuchtungssituation bitte ankreuzen!)

Abstrahlrichtung

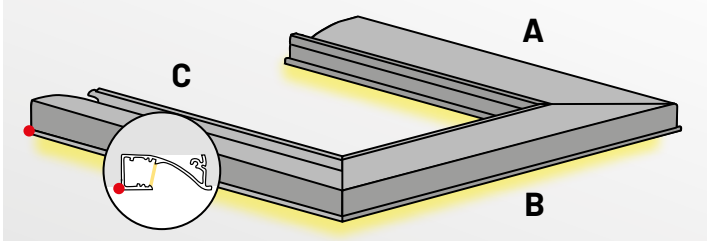
Lichtaustritt nach oben (Innenwinkel)



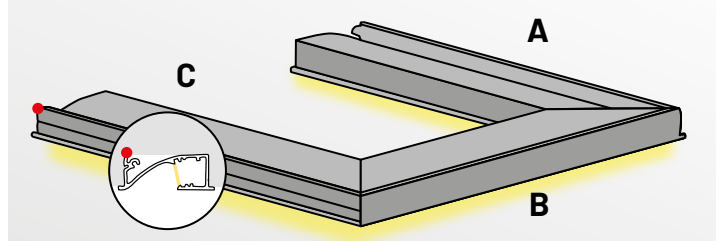
Lichtaustritt nach oben (Innenwinkel)



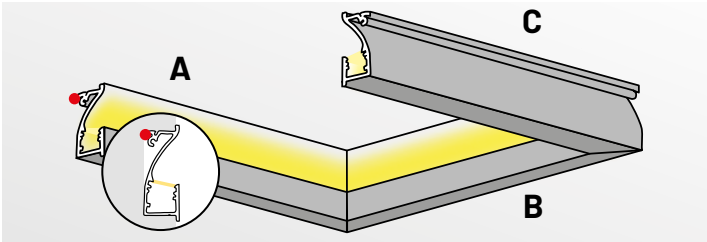
Lichtaustritt nach unten (Aussenwinkel)



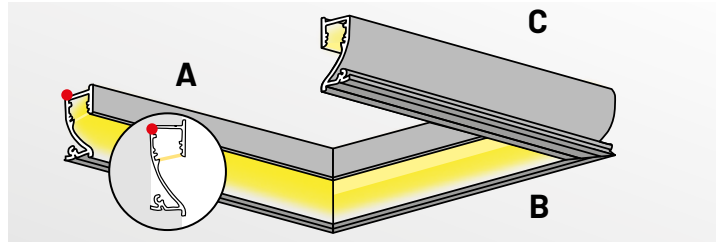
Lichtaustritt nach unten (Aussenwinkel)



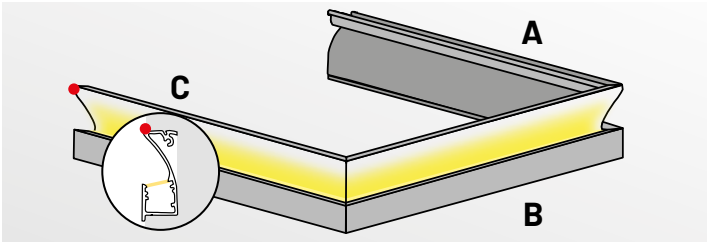
Lichtaustritt nach innen (Innennwinkel)



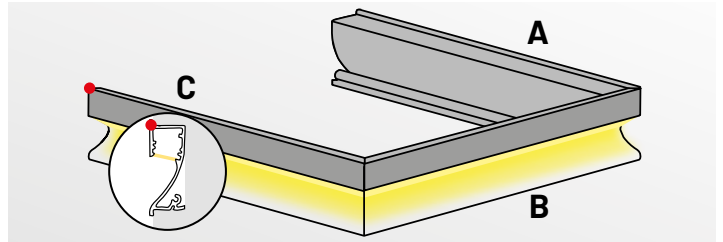
Lichtaustritt nach innen (Innennwinkel)



Lichtaustritt nach aussen (Aussenwinkel)



Lichtaustritt nach aussen (Aussenwinkel)



- i** es müssen immer die Gesamtlängen eingetragen werden (inkl. allfälliger Endkappen und Überstände)
- die Ansicht der Mass-Skizze ist immer von oben

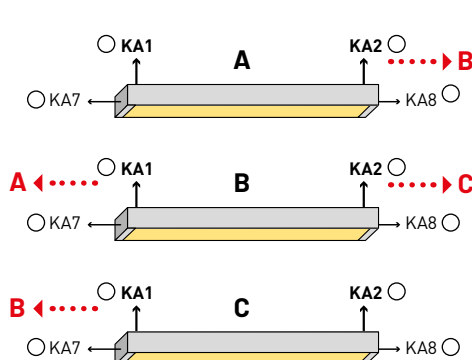
Gesamtlänge

Länge A:	mm
Länge B:	mm
Länge C:	mm

Gehrungswinkel

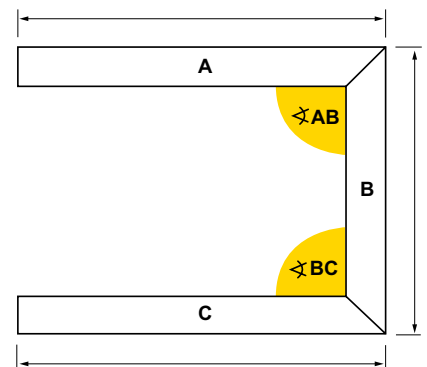
∠ AB:	<input type="radio"/>
∠ BC:	<input type="radio"/>

Kabelaustritte (Zutreffendes bitte ankreuzen)



Standardkonfektion:
Kabelaustritt KA1 oder KA2

Mass-Skizze (Ansicht von oben!)



Endkappen (bei 90° Schnitt)

- mit Endkappe bei Profil A
- mit Endkappe bei Profil B
- mit Endkappe bei Profil C

PROJEKTER

Gehrungswinkel VENO / MIAMI

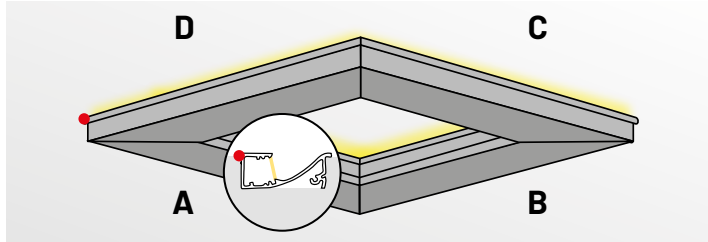
24h online konfigurieren und bestellen!
www.bbag.ch
info@bbag.ch



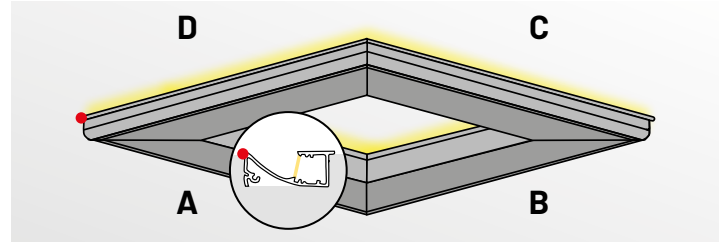
Rechteck-Form (Zutreffende Beleuchtungssituation bitte ankreuzen!)

Abstrahlrichtung

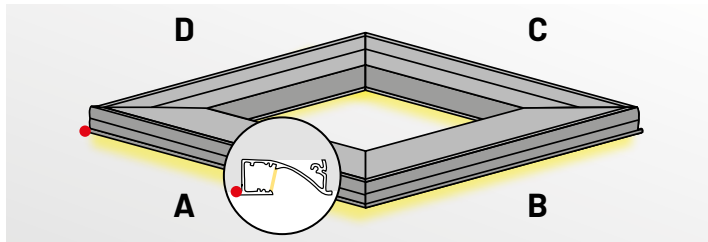
Lichtaustritt nach oben (Innenwinkel)



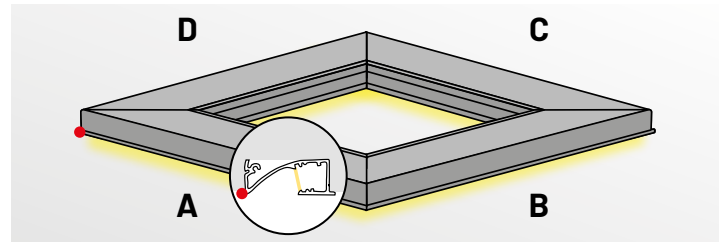
Lichtaustritt nach oben (Innenwinkel)



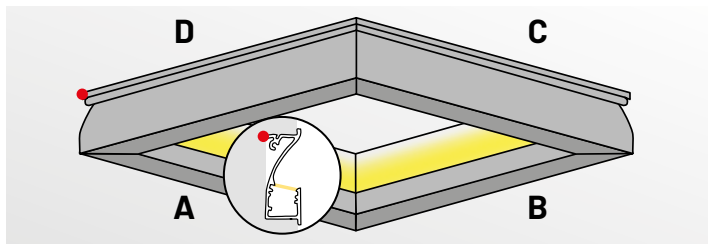
Lichtaustritt nach unten (Aussenwinkel)



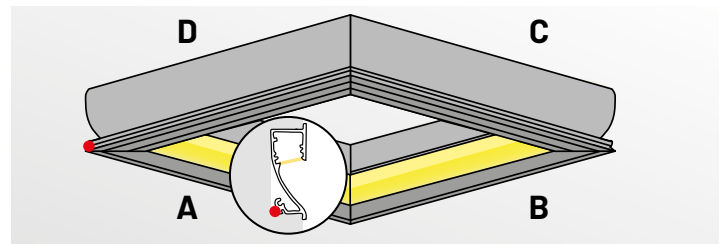
Lichtaustritt nach unten (Aussenwinkel)



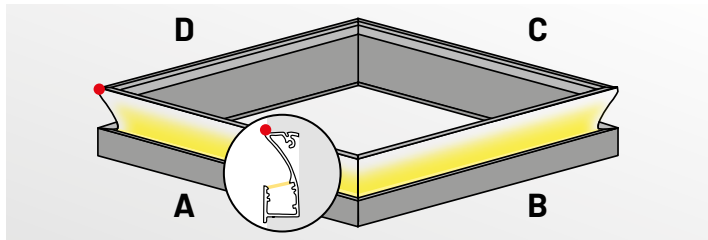
Lichtaustritt nach innen (Innennwinkel)



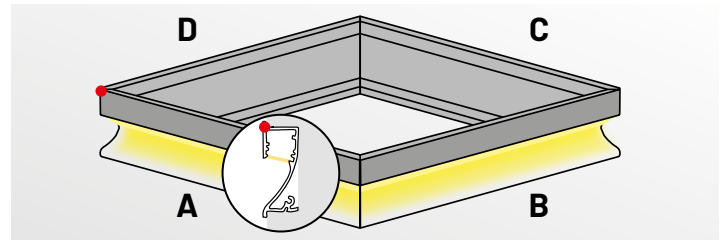
Lichtaustritt nach innen (Innennwinkel)



Lichtaustritt nach aussen (Aussenwinkel)



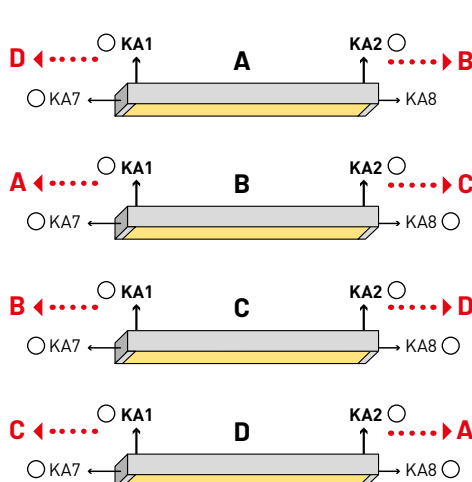
Lichtaustritt nach aussen (Aussenwinkel)



Gesamtlänge

Länge A:	mm
Länge B:	mm
Länge C:	mm
Länge D:	mm

Kabelaustritte (Zutreffendes bitte ankreuzen)



- i** es müssen immer die Gesamtlängen eingetragen werden (inkl. allfälliger Endkappen und Überstände)
- die Ansicht der Mass-Skizze ist immer von oben

Gehrungswinkel

↗ AB:	<input type="radio"/>
↘ BC:	<input type="radio"/>
↙ CD:	<input type="radio"/>
↖ DA:	<input type="radio"/>

Mass-Skizze (Ansicht von oben!)

